

Для представителей учреждений (организаторов программ)

Навигатор дополнительного образования Республики Саха (Якутия)

Проверка заполнения и внесение данных в «Профиле» учреждения (пошаговая инструкция для учреждений)

Ноябрь
2020 года

Прежде, чем приступать к работе с программами, необходимо обязательно заполнить все данные в Профиле учреждения

Для этого следует:

1. Выполнить вход в личный кабинет учреждения в Навигаторе, используя логин и пароль.
2. Перейти в раздел **Профиль**.
3. Проверить заполненность всех полей во всех вкладках в Профиле учреждения, в первую очередь отмеченных символом в виде звездочки **красного** цвета, т.е. полей обязательных к заполнению (рис. 1).

Проверить заполненность всех полей вкладки **Основное**

Создать программу ? Новости + Объявления Дети

Муниципальное автономное учреждение дополнительного образования Дом детского творчества городского округа

Основное Контакты Юридическая информация Реквизиты Аккаунты ПФОД Лицензия

Муниципалитет *: 1
ГО

Публичное название *: 2
МАУ ДО ДДТ г.о.

Полное наименование *: 3
Муниципальное автономное учреждение дополнительного образования "Дом детского творчества" городского округа

Краткое наименование *: 4
МАУ ДО ДДТ г.о.

Ведомство *: 5

Уровень подчинения *: 6

Организационно-правовая форма *: 7
0

Тип образовательной организации *: 8
Организация дополнительного образования

Сохранить Закреть

Рис.1

Вкладка **Основное**

- 1. Муниципалитет** (должен быть указан муниципалитет, в котором расположено учреждение);
- 2. Публичное название** (известное населению, может совпадать с названием юридического лица, но без организационно-правовой формы, может содержать сведения организационно-правовой форме, к примеру: *МАУ ДО ДДТ «_____»*, или *Дом творчества «Центральный»*);
- 3. Полное наименование** (наименование юридического лица с указанием организационно-правовой формы, развёрнуто, к примеру: *Муниципальное автономное учреждение дополнительного образования «Дом творчества «Центральный»*);
- 4. Краткое наименование** (краткое наименование поставщика образовательных услуг, к примеру: *МАУ ДО ДДТ «Центральный»*);
- 5. Ведомство** (выбрать требуемое значение из выпадающего списка, выпадающий список открыть с помощью символа в виде стрелки направленной вниз в правом углу строки);
- 6. Уровень подчинения** (выбрать требуемое значение из выпадающего списка, выпадающий список открыть с помощью символа в виде стрелки направленной вниз в правом углу строки);
- 7. Организационно-правовая форма** (выбрать требуемое значение из выпадающего списка, выпадающий список открыть с помощью символа в виде стрелки направленной вниз в правом углу строки);
- 8. Тип образовательной организации** (выбрать требуемое значение из выпадающего списка, выпадающий список открыть с помощью символа в виде стрелки направленной вниз в правом углу строки).

По завершении заполнения нажать «**Сохранить**» (рис. 1)

Проверить заполненность всех полей во вкладке **Контакты**

Создать программу ? Новости + Объявления Дети

Муниципальное автономное учреждение дополнительного образования Дом детского творчества городского округа

Основное **Контакты** Юридическая информация Реквизиты Аккаунты ПФОД Лицензия

Список телефонов: 1

+7 (496) [redacted] [trash icon]

+ Добавить телефон

E-mail *: 2

[redacted]@yandex.ru

Руководитель (заместитель) *: 3

ФИО руководителя...

Сайт *: 4

http:// [redacted]

✓ Сохранить ✕ Закрыть

Рис.2

Вкладка **Контакты**

- 1. Список телефонов** (проверить заполненность, указать, если не заполнено) ;
- 2. E-mail** (проверить заполненность, указать, если не заполнено)
- 3. Руководитель (заместитель)** (проверить наличие и внести, при отсутствии, фамилию/имя/отчество)
- 4. Сайт** (проверить заполненность, указать ссылку на web-site учреждения, если не заполнено);

По завершении заполнения нажать **«Сохранить»**, перейти во вкладку «Юридическая информация» (рис 3.)

Внимание: поле «Примечание к телефонам» обязательным к заполнению не является (заполняется по желанию и на усмотрение организатора).

Проверить заполненность полей вкладки **Юридическая информация**

Создать программу ? Новости + Объявления Дети

Муниципальное автономное учреждение дополнительного образования Дом детского творчества городского округа

Основное Контакты **Юридическая информация** Реквизиты Аккаунты ПФОД Лицензия

Юридический адрес *: 1

140170, Московская область,

Фактический адрес *: 2

140170, Московская область, Совпадает с юридическим

ИНН *: 3

5002003616

КПП *: 4

Введите КПП...

ОГРН (ОГРНИП) *: 5

Введите ОГРН (ОГРНИП)...

Номер лицензии: 6

Введите номер лицензии...

Сохранить Закреть

Муниципальное ...

Рис.3

Вкладка **Юридическая информация**

- 1. Юридический адрес** (проверить заполненность, указать, если не заполнено) ;
- 2. Фактический адрес** (проверить заполненность, указать, если не заполнено)
- 3. ИНН** (проверить заполненность, указать, если не заполнено)
- 4. КПП** (проверить заполненность, указать, если не заполнено)
- 5. ОГРН** (проверить заполненность, указать, если не заполнено)
- 6. НОМЕР ЛИЦЕНЗИИ** (проверить заполненность, указать, если не заполнено)

По завершении заполнения нажать **«Сохранить»**, перейти во вкладку «Реквизиты» (рис 4.)

Проверить заполненность всех полей вкладки **Реквизиты**

Создать программу ⓘ Новости + Объявления 🧑 Дети

Муниципальное автономное учреждение дополнительного образования Дом детского творчества городского округа

Муниципальное автономное учреждение дополнительного образования "Дом детского творчества" городского округа

Основное Контакты Юридическая информация **Реквизиты** Аккаунты ПФОД Лицензия

Расчетный счет *:
Основной расчетный счет...

Корреспондентский счет:
Корреспондентский счет...

Наименование банка *:
Наименование банка...

БИК:
БИК банка...

Сохранить Закреть

Муниципальное ...

Рис.4

Вкладка **Реквизиты**

- 1. Расчетный счет** (проверить заполненность, указать, если не заполнено) ;
- 2. Корреспондентский счет** (проверить заполненность, указать, если не заполнено)
- 3. Наименование банка** (проверить заполненность, указать, если не заполнено)
- 4. БИК** (проверить заполненность, указать, если не заполнено)

По завершении заполнения нажать **«Сохранить»**, перейти во вкладку «Лицензия» (рис 6.)

ВНИМАНИЕ! Во вкладке «ПФ ДОД» (Рис. 5) пока делать ничего не нужно!

Вкладка ПФДОД - здесь пока ничего делать не нужно!

Создать программу ? Новости 1 + Объявления Поиск по детям

Муниципальное учреждение дополнительного образования

Муниципальное учреждение дополнительного образования

Основное Контакты Юридическая информация Реквизиты Аккаунты **ПФДОД** Лицензия

✓ Подать заявление на включение организации в ПФДОД

✓ Подать заявление на исключение организации в ПФДОД

Реквизиты нормативного документа:

Дата нормативного документа:

id ↓	Тип заявления	Статус	Дата обновления	Решить до
------	---------------	--------	-----------------	-----------

ВНИМАНИЕ! В этой вкладке ПОКА НИЧЕГО ДЕЛАТЬ НЕ НУЖНО!

« < | Страница 0 из 0 | > » | ↻

Нет данных для отображения 25 ▾

✓ Сохранить ✕ Закрыть

Муниципальное ...

Рис.5

Проверить заполненность всех полей вкладки «Лицензия»


Создать программу ? Новости 1 + Объявления Поиск по детям

Муниципальное учреждение дополнительного образования

Основное Контакты Юридическая информация Реквизиты Аккаунты ПФОД **Лицензия**


Номер лицензии: 1
Номер лицензии...


Серия лицензии: 2
Серия лицензии...

Дата лицензии: 3
Дата лицензии... 

Номер аккредитации: 4
Номер аккредитации...

Серия аккредитации: 5
Серия аккредитации...

Дата аккредитации: 6
Дата аккредитации... 



Муниципальное ...

Рис.6

Вкладка **Лицензия**

- 1. Номер лицензии** (проверить заполненность, указать, если не заполнено) ;
- 2. Серия лицензии** (проверить заполненность, указать, если не заполнено)
- 3. Дата лицензии** (проверить заполненность, указать, если не заполнено)
- 4. Номер аккредитации** (проверить заполненность, указать, если не заполнено)
- 5. Серия аккредитации** (проверить заполненность, указать, если не заполнено)
- 6. Дата аккредитации** (проверить заполненность, указать, если не заполнено)

По завершении заполнения нажать «**Сохранить**»

Теперь можно приступать к работе с программами