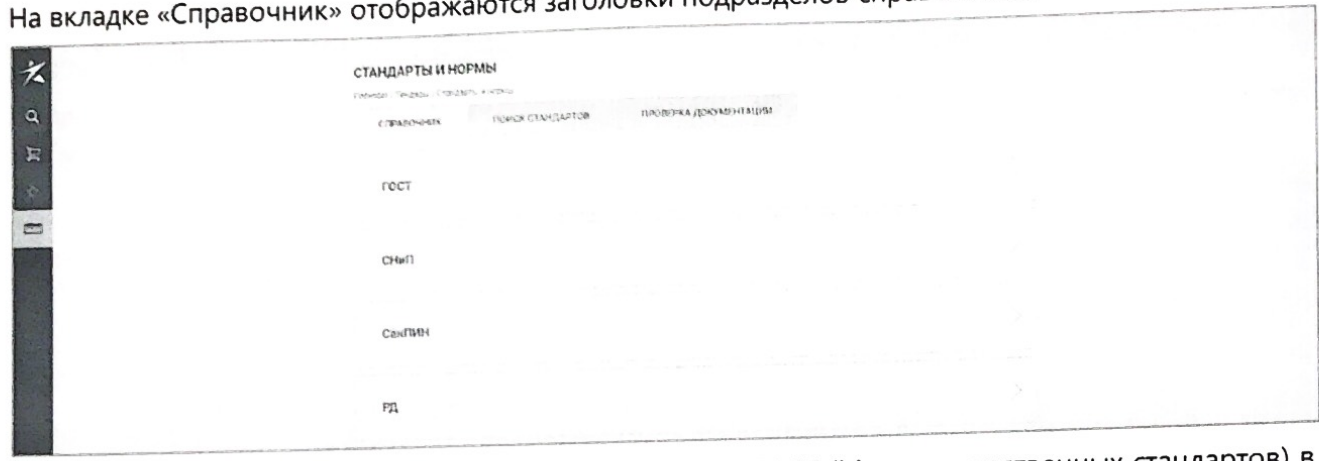


Раздел «Стандарты и нормы»

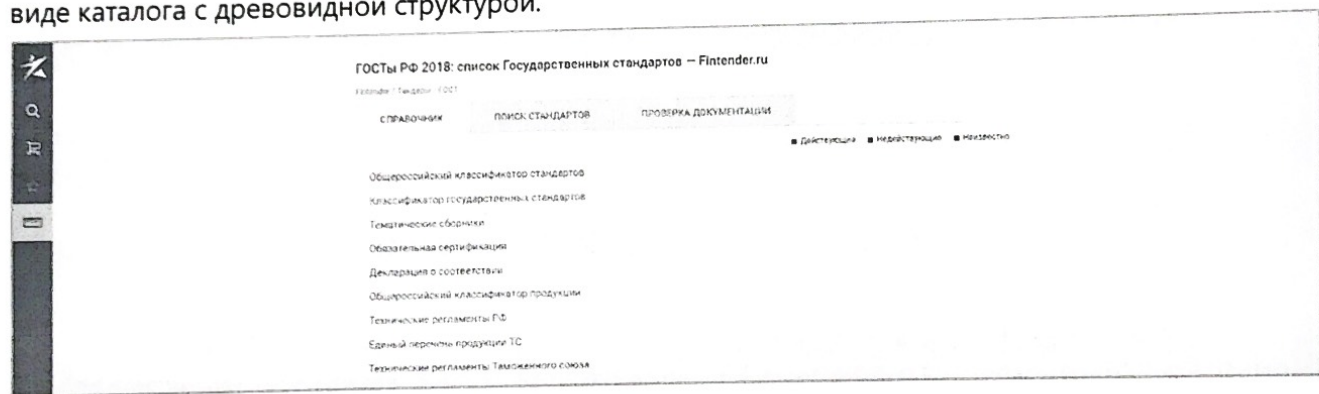
В разделе «Стандарты и нормы» располагается функционал, связанный с проверкой актуальности используемых в закупочной документации стандартов и норм (ГОСТ, СНИП, СанПиН, РД), включая полные базы соответствующих документов.

Справочник

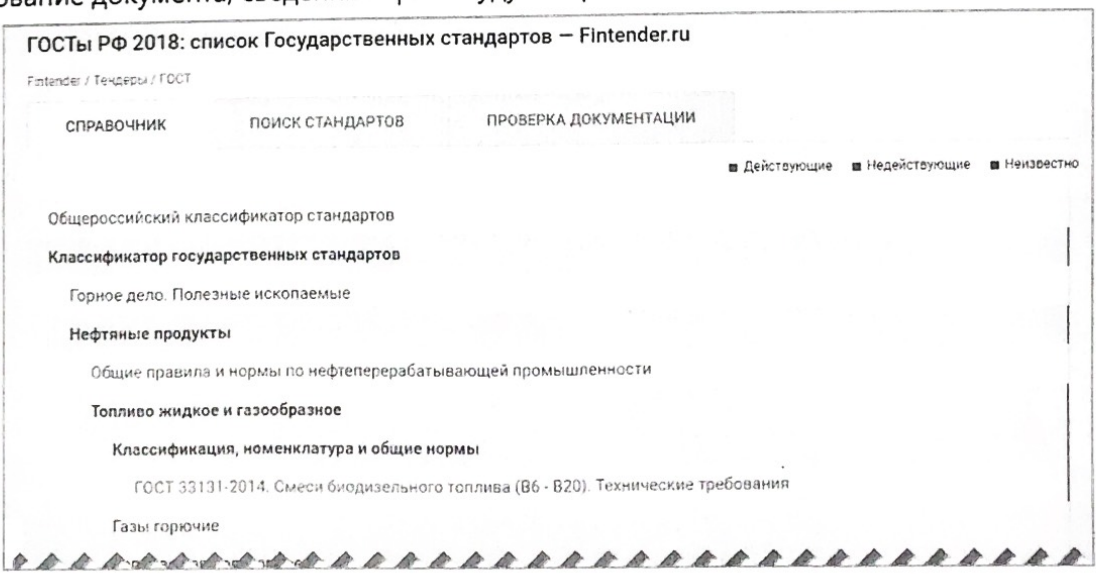
На вкладке «Справочник» отображаются заголовки подразделов справочника.



В подразделе «ГОСТ» отображается полный справочник ГОСТ (Межгосударственных стандартов) в виде каталога с древовидной структурой.




Разделы каталога открываются/закрываются нажатием на заголовок раздела. При нажатии на наименование документа, сведения и файл будут открыты в новой вкладке браузера.

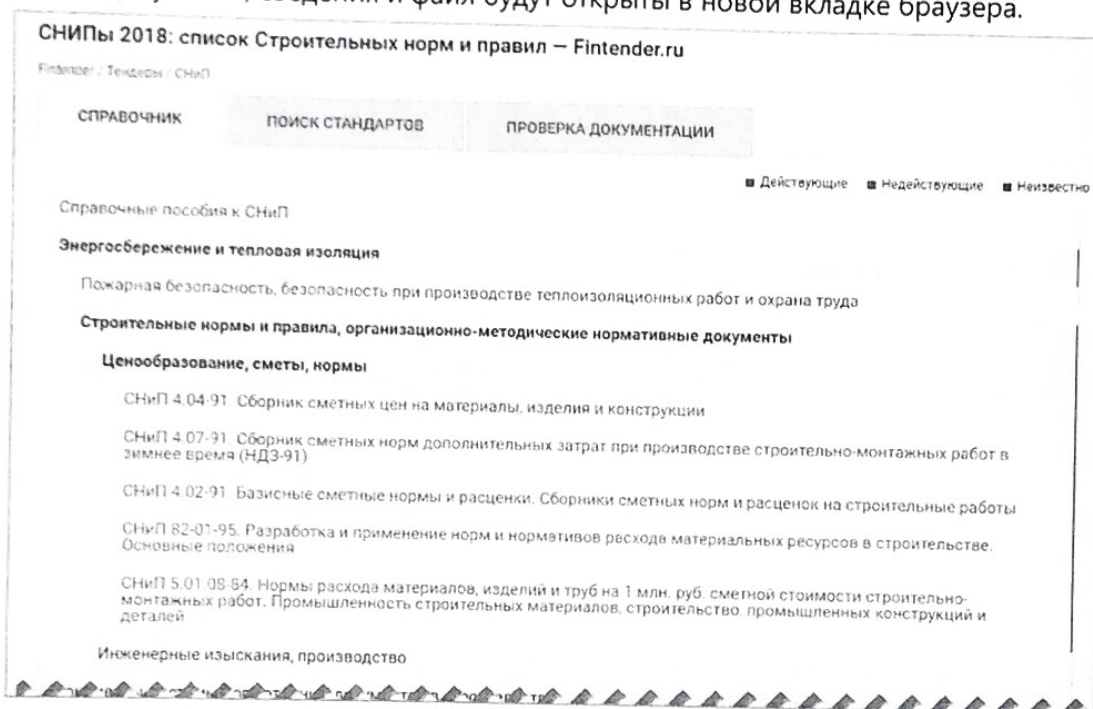


Наименования документов индикативно выделены цветом: зелёным – действующие документы, красным – недействующие, серым – с неизвестным статусом.

В подразделе «СНиП» отображается справочник СНиП (Строительных норм и правил) в виде каталога с древовидной структурой.

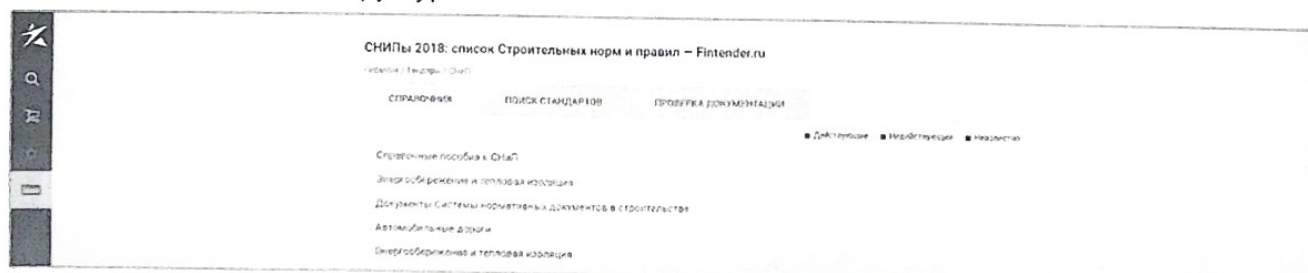


Разделы каталога открываются/закрываются нажатием на заголовок раздела. При нажатии на наименование документа, сведения и файл будут открыты в новой вкладке браузера.

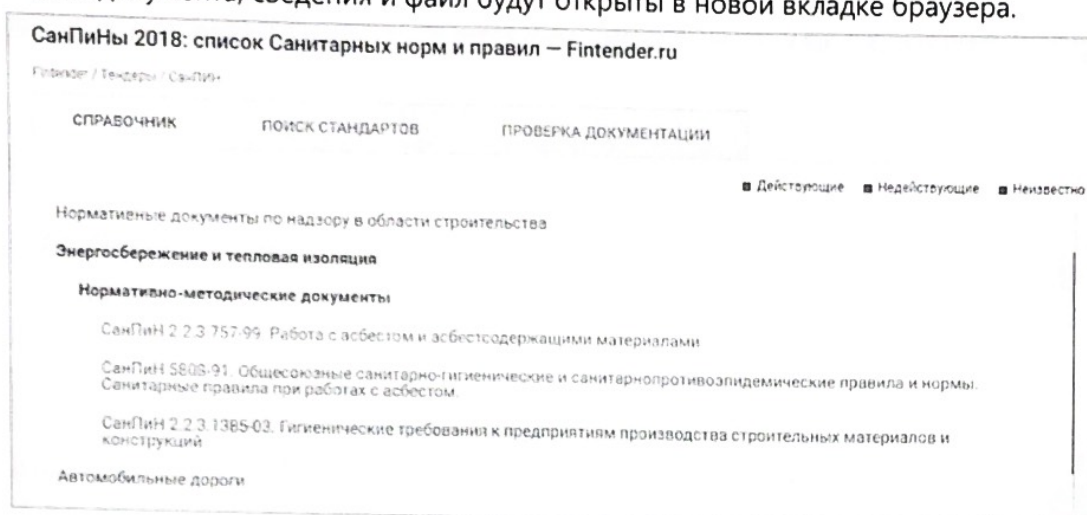


Наименования документов индикативно выделены цветом: зелёным – действующие документы, красным – недействующие, серым – с неизвестным статусом.

В подразделе «СанПиН» отображается справочник СанПиН (Санитарных правил и норм) в виде каталога с древовидной структурой.




Разделы каталога открываются/закрываются нажатием на заголовок раздела. При нажатии на наименование документа, сведения и файл будут открыты в новой вкладке браузера.

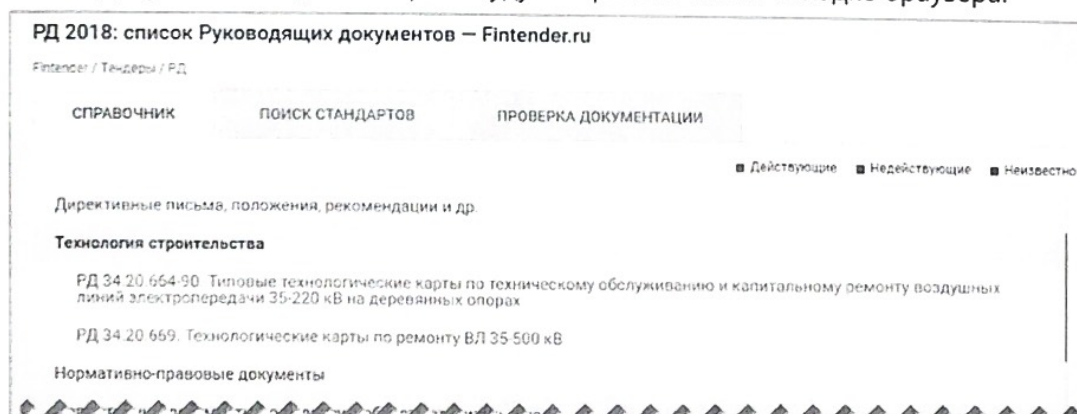


Наименования документов индикативно выделены цветом: зелёным – действующие документы, красным – недействующие, серым – с неизвестным статусом.

В подразделе «РД» отображается справочник РД (Руководящих документов) в виде каталога с древовидной структурой.




Разделы каталога открываются/закрываются нажатием на заголовок раздела. При нажатии на наименование документа, сведения и файл будут открыты в новой вкладке браузера.



Наименования документов индикативно выделены цветом: зелёным – действующие документы, красным – недействующие, серым – с неизвестным статусом.

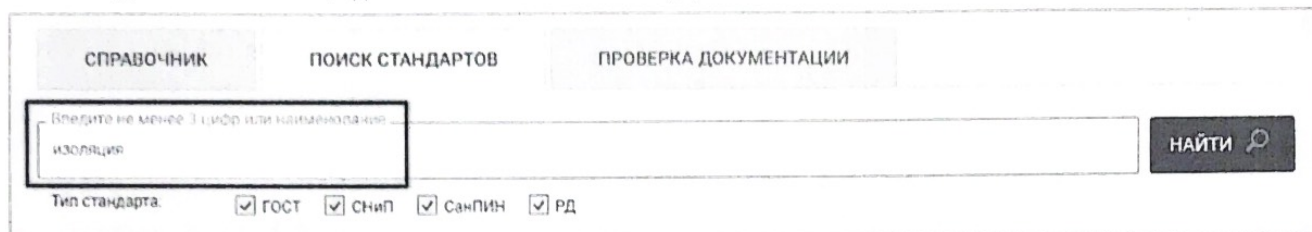
Поиск стандартов

На вкладке «Поиск стандартов» располагается функционал для поиска стандартов.

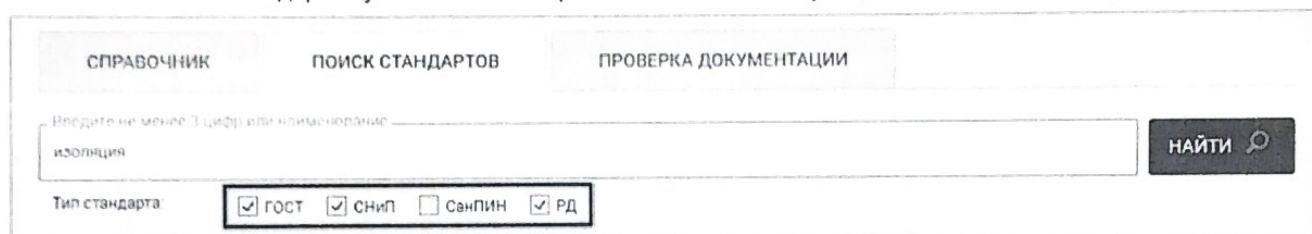


Для поиска стандарта:

1. Введите не менее 3 цифр или наименование стандарта.

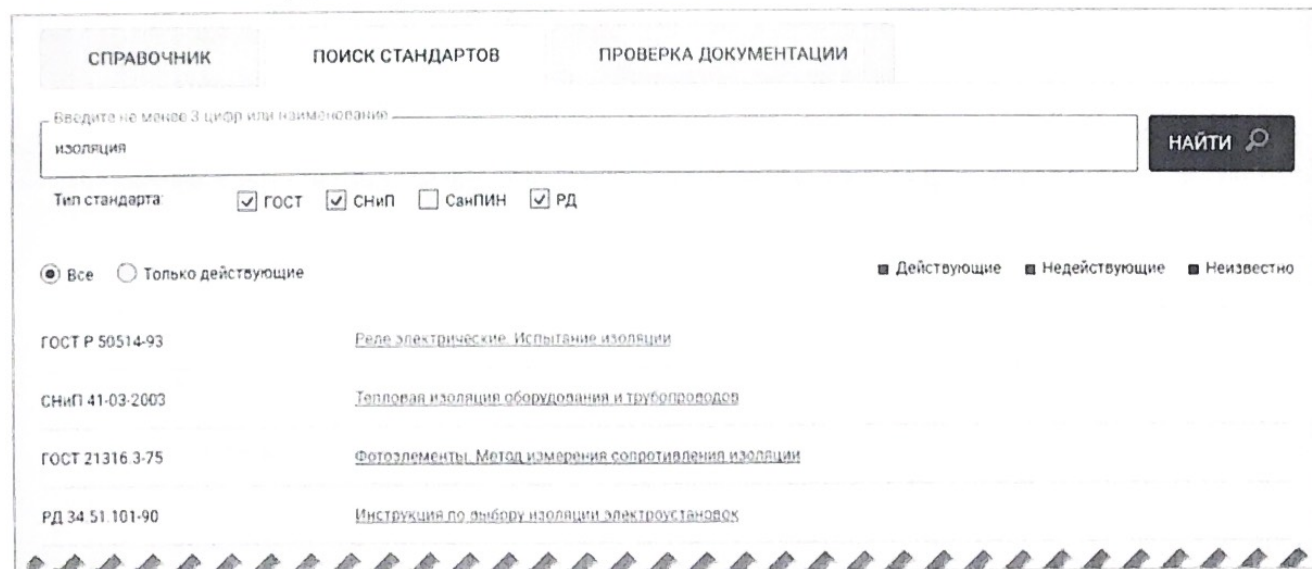


2. В поле «Тип стандарта» установите набор отметок, соответствующих области поиска.



3. Нажмите на кнопку «Найти».

4. В области ниже будет отображаться список соответствующих поисковому запросу документов.




Наименования документов индикативно выделены цветом: зелёным – действующие документы, красным – недействующие, серым – с неизвестным статусом.

По умолчанию в списке отображаются все документы независимо от статуса. Для отображения в списке только действующих документов, установите переключатель над списком в положение «Только действующие».

5. Для просмотра и/или сохранения документа нажмите на его наименование. Запрос на обработку файла будет обработан вашим браузером.

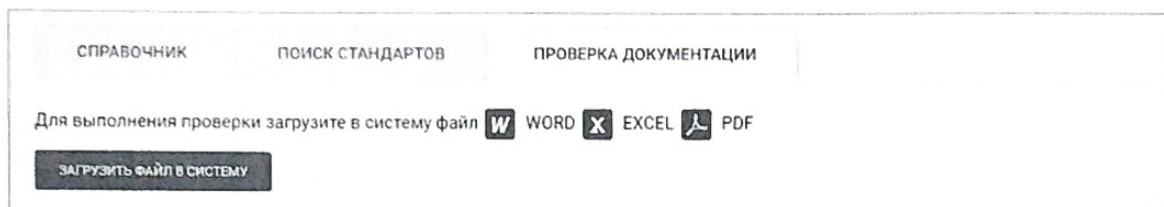
Проверка документации

На вкладке «Проверка документации» располагается функционал для проверки статуса используемых в документации стандартов.

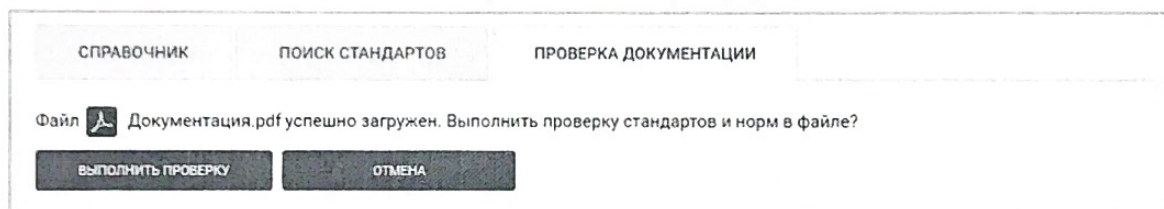


Для проверки статуса используемых в документации стандартов:

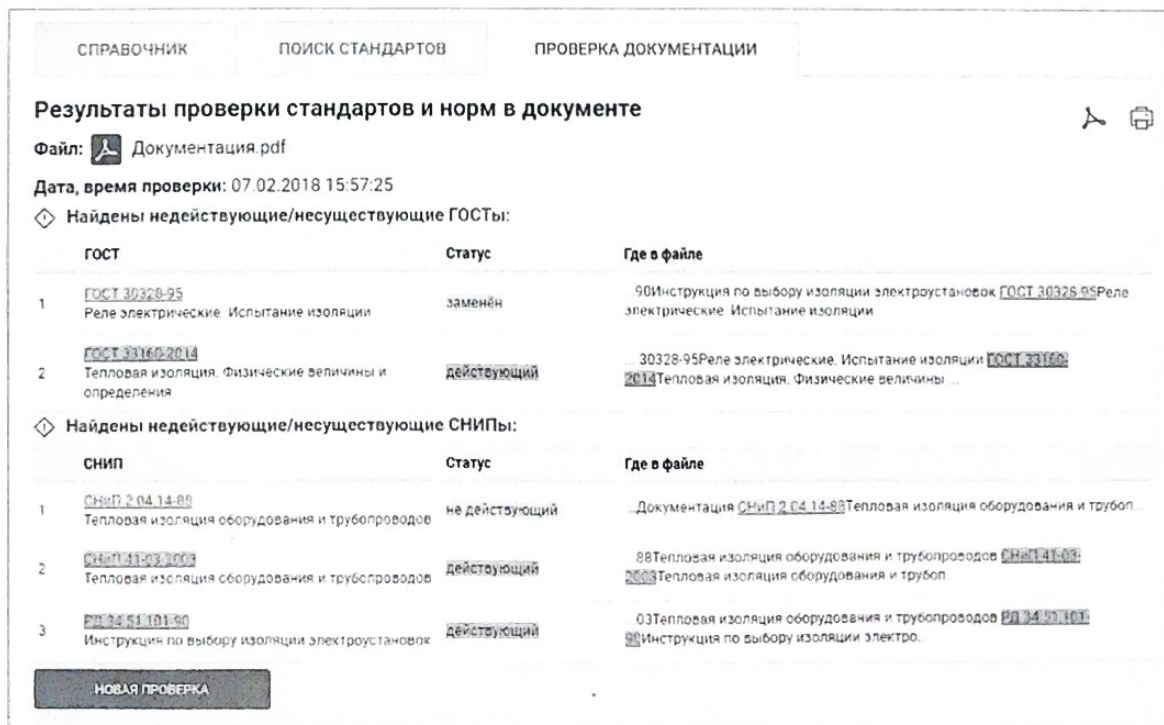
1. Нажмите на кнопку «Загрузить файл в систему».



2. В открывшемся системном окне укажите путь к файлу и нажмите на кнопку «Открыть».
3. Файл будет загружен. Нажмите на кнопку «Выполнить проверку».



4. В области ниже будет отображаться список найденных в документе стандартов и сведения об их текущем статусе.



Для просмотра сведений о стандарте и файла документа нажмите на наименование стандарта. Сведения и файл будут открыты в новой вкладке браузера.