

**Инструкция по подключению к информационному вебинару
«Игры по финансовой грамотности: методика и практика проведения»**

Дата проведения	14 апреля 2022 года
Время проведения	07:00-08:00 (мск)
Техническая поддержка	Ефимук Всеволод Сергеевич; Эл. почта: EfimukVS@cbr.ru; Телефон: +7(423) 262-06-56.
Для подключения к вебинару выполните следующее:	
1. С ПК с доступом в интернет с помощью web браузера (рекомендуем Яндекс.Браузер или Google Chrome) через сайт https://cbr.imind.ru/ по ID; 1.1 Выберите вкладку «Я не зарегистрирован в системе»; 1.2 В поле «ID мероприятия» введите значение 196-416-084 и нажмите кнопку «Продолжить»; 1.3 В поле «Имя» введите ФИО и наименование организации, которую Вы представляете; 1.4 Нажмите кнопку «Войти в мероприятие».	
2. С ПК с доступом в интернет с помощью web браузера (рекомендуем Яндекс.Браузер или Google Chrome), по ссылке: https://cbr.imind.ru/#join:t2b895d68-e50f-4fff-b5fd-b6cb3e292ec1 ; 2.1 В поле «Имя» введите ФИО и наименование организации, которую Вы представляете; 2.2 Нажмите кнопку «Войти в мероприятие».	
3. С планшета или смартфона, используя приложение «Mind Meeting бизнес» (можно скачать в Play market или Apple store), указав ID мероприятия и URL сервера. Скачать приложение на базе ios (iphone) Скачать приложение на базе android ID мероприятия: 196-416-084 URL сервера: cbr.imind.ru	




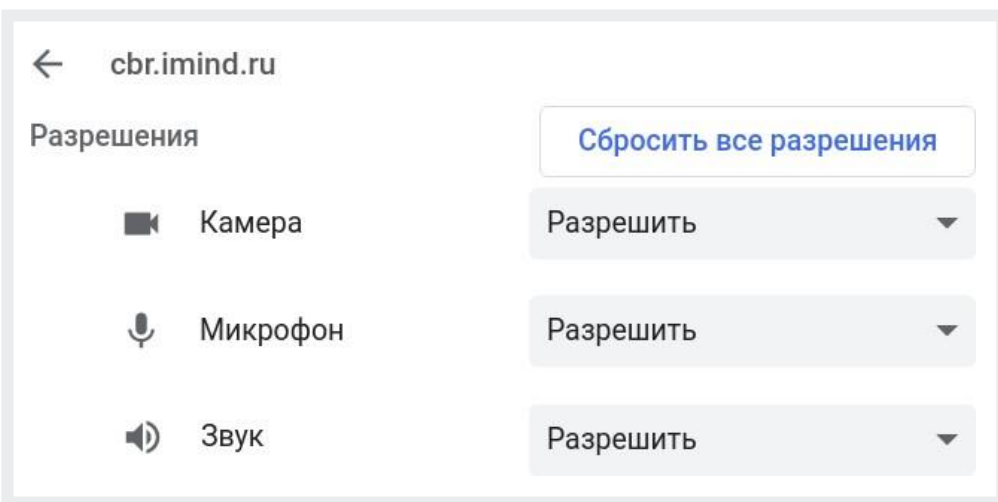
ПОДКЛЮЧЕНИЕ К МЕРОПРИЯТИЮ В СЕРВИСЕ IMIND С КОМПЬЮТЕРА

1 Подготовьте браузер

Используйте один из рекомендуемых браузеров:



- Откройте браузер, перейдите по ссылке <https://cbr.imind.ru>
- Нажмите на иконку  слева от адреса сайта
- Перейдите в раздел "[Настройки сайтов](#)" и разрешите использование камеры, микрофона и звука



2 Подключитесь к мероприятию

- Перейдите во вкладку "Подключиться к мероприятию по ID"
- Введите ID и нажмите кнопку "Продолжить"

- Выберите вкладку "Я не зарегистрирован в системе"
- Введите имя и нажмите кнопку "Войти в мероприятие"

3 Управляйте настройками во время мероприятия



- Включить/выключить камеру, микрофон



- Управление качеством трансляции



- Опция "Поднять руку"



- Настройка, тестирование оборудования

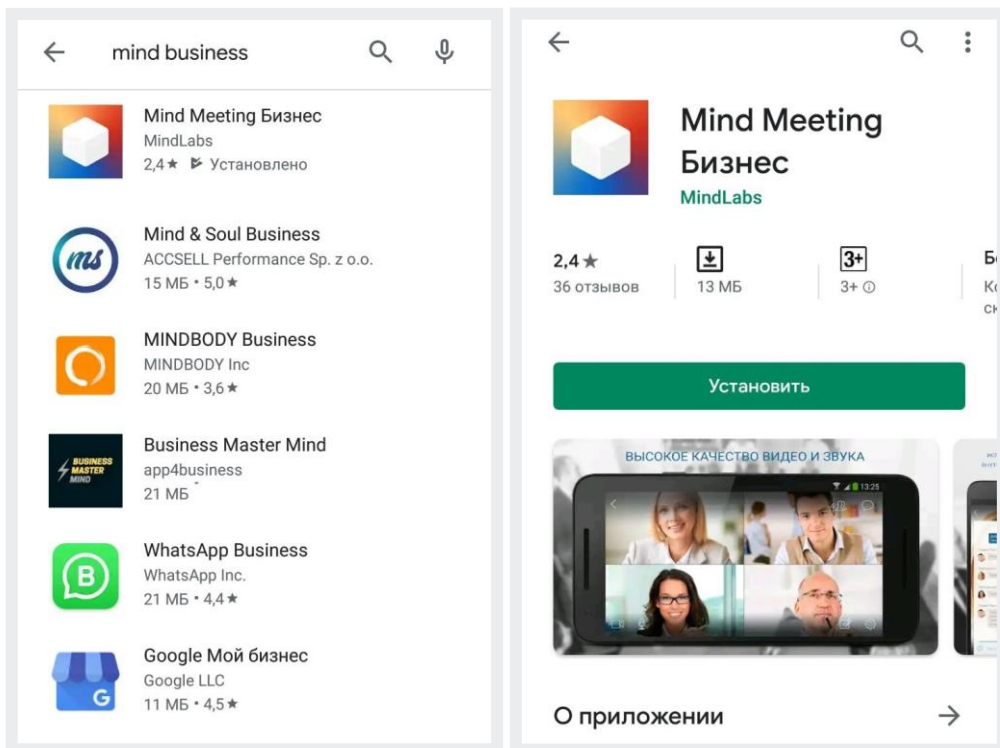
(!) Возможность включения камеры и микрофона, публикация сообщений в чате могут быть заблокированы модератором мероприятия.



ПОДКЛЮЧЕНИЕ К МЕРОПРИЯТИЮ В СЕРВИСЕ IMIND С ТЕЛЕФОНА

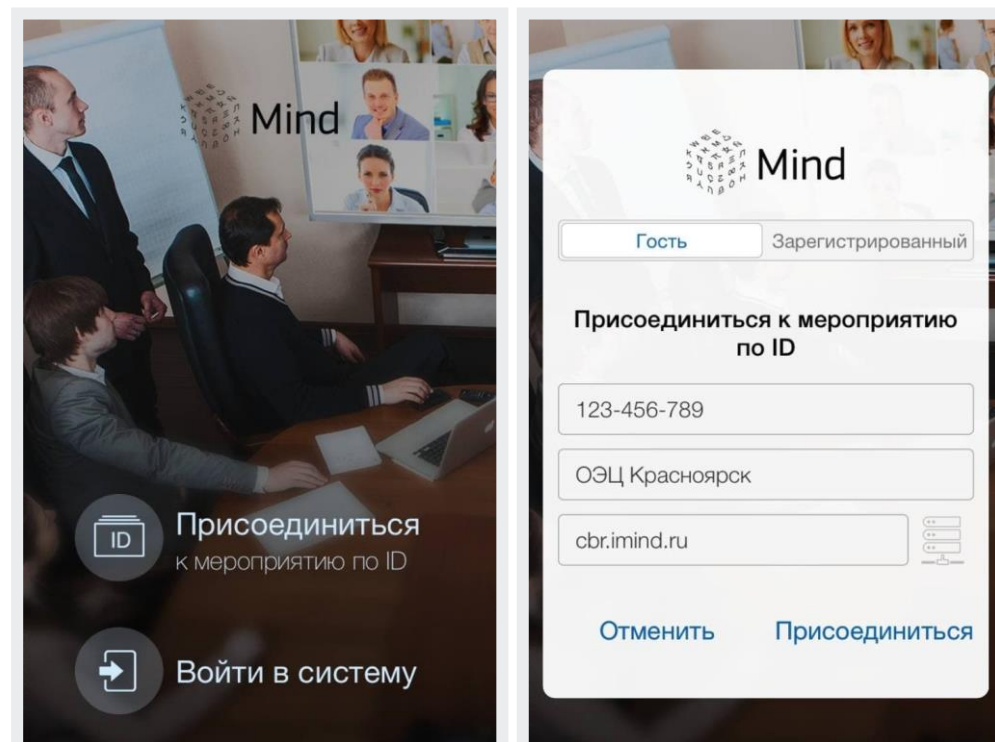
1 Установите приложение "Mind Meeting Бизнес"

- Скачайте приложение в AppStore или PlayMarket
- При первом запуске приложения, разрешите использование камеры и микрофона








2 Подключитесь к мероприятию как "Гость"

- Откройте приложение, выберите "Присоединиться к мероприятию по ID"
- Введите ID, имя, домен "cbr.imind.ru" и нажмите "Присоединиться"



3 Управляйте настройками во время мероприятия

-   - Включить/выключить камеру, микрофон
-  - Документы, опросы, опция "Поднять руку"
-  - Чат мероприятия
-  - Управление раскладкой, выбор активной камеры и источника звука

(!) Возможность включения камеры и микрофона, публикация сообщений в чате могут быть заблокированы модератором мероприятия.